



Le printemps aura lieu du vendredi 20 mars au vendredi 19 juin 2020

Coloriage d'une œuvre de MURAKAMI et petit dossier pour découvrir cet artiste que j'adore.



N'imprimez que le coloriage si vous le souhaitez.







## FLEURS à LA MANIÈRE DE TAKASHI MURAKAMI

Pour chaque fleur (3 couleurs différentes/ vives si possible)

- Un carré
- Un rond
- Une grande bouche
- 2 yeux mobiles



Plier le carré en deux.



En huit.



Découper en suivant le trait.



En quatre.



Tracer un arc de cercle.



Déplier.



Coller le cercle au centre de la fleur.



Et les yeux.



Coller la bouche.




Coller sur un fond de couleur.




Des fleurs pour ma classe, des fleurs pour mon école.

Dessine ces fleurs de MURAKAMI en famille, parles-en autour de toi. Colorie-les, découpe-les et apporte-les quand nous nous retrouverons.



Nous décorerons notre école et nos retrouvailles seront encore plus belles.





# Mais qui est Takashi MURAKAMI ?

## TAKASHI MURAKAMI

Qui est-il ?



Né le : 1<sup>er</sup> Février 1962

A : Tokyo (Japon)

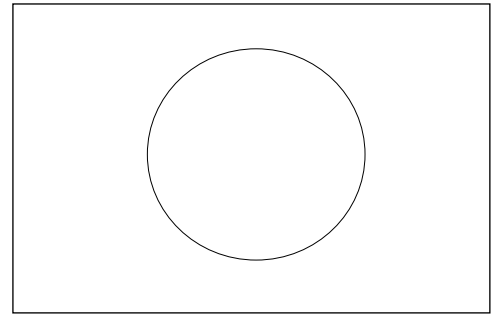
Nationalité : japonaise.

Métier : artiste



Quand il commence ses études, il rêve de faire des dessins animés.  
Aujourd'hui, il crée des sculptures monumentales, peintures, papiers peints, et autres objets. Il s'inspire de l'imagerie des mangas japonais.  
Il imagine une figure à grosse tête, Dob qui est un peu pour lui comme un autoportrait.  
Il travaille aussi beaucoup sur les thèmes des champignons (Super Nova), des fleurs et des yeux (Jellyfish Eyes).

COLORIE LE DRAPEAU



Ecris le nom du pays en CAPITALE  
(Épeler les lettres)



## QUELQUES ŒUVRES DE TAKASHI MURAKAMI



Il travaille sur le thème,  
des fleurs



des yeux



Quelques photos personnelles






## Une histoire à suivre


Après tout ce blanc vient le vert,  
Le printemps vient après l'hiver.  
Après le grand froid le soleil,  
Après la neige vient le nid,  
Après le noir vient le réveil,  
L'histoire n'est jamais finie.  
Après tout ce blanc vient le vert,  
Le printemps vient après l'hiver,  
Et après la pluie le beau temps.

Claude Roy

**ex d'activités graphiques et plastiques :** avec des feutres ou crayons de couleur bien taillés, des bouts de papier déchirés....



Tu peux faire la même chose avec les lettres de ton prénom et/ou d'un mot que tu auras choisi en rapport avec le printemps.



Consigne:  
"Je trace des ponts concentriques,  
spiraux et cercles concentriques."

Objectif:  
S'exercer au graphisme décoratif

